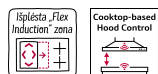


N 90, INDUKCIŅ KAITLĒTĒ, 80 CM, FLEX DESIGN T68YY4C0



Papildomi priedai

Z9301CO10 ; Z9301CPAY0 ; Z9301CPBY0 ; Z9301CPDY0 ; Z9301CPMY0 ; Z9302GLAY0 Flex Design vientisas stiklas A.Grey, Z9302GLBY0 Flex Design vientisas stiklas B.Bronze, Z9302GLDY0 Flex Design vientisas stiklas D.Black, Z9302GLMY0 Flex Design vientisas stiklas M.Silver, Z9404SE0 ; Z9406SE0 ; Z9410ES0 ; Z9410X1 Nerūdij.pl.keptuvas su stikliniu dangčiu, Z9415X1 ; Z9416X2 Visą kaitlentę užimanti keptuvė, Z9417X2 Teppan Yaki (didelis), Z9428FE0 ; Z943SE0 ; Z9451X0 ; Z9453X0 ; Z9801TWAY0 Twist Pad Flex, Anthracite Grey, Z9801TWBY0 Twist Pad Flex, Brushed Bronze, Z9801TWDY0 Twist Pad Flex, Deep Black, Z9801TWMY0 Twist Pad Flex, Metallic Silver, Z9802PFAY0 Flex Design sąnu apdaries plīts A.Grey, Z9802PFBY0 Flex Design sąnu apdaries plīts B.Bronze, Z9802PFDY0 Flex Design sąnu apdaries plīts D.Black, Z9802PFMY0 Flex Design sąnu apdaries plīts M.Silver

Diegimo priedai

Z9301CO10 ; Z9301CPAY0 ; Z9301CPBY0 ; Z9301CPDY0 ; Z9301CPMY0 ; Z9302GLAY0 Flex Design vientisas stiklas A.Grey, Z9302GLBY0 Flex Design vientisas stiklas B.Bronze, Z9302GLDY0 Flex Design vientisas stiklas D.Black, Z9302GLMY0 Flex Design vientisas stiklas M.Silver, Z9801TWAY0 Twist Pad Flex, Anthracite Grey, Z9801TWBY0 Twist Pad Flex, Brushed Bronze, Z9801TWDY0 Twist Pad Flex, Deep Black, Z9801TWMY0 Twist Pad Flex, Metallic Silver, Z9802PFAY0 Flex Design sąnu apdaries plīts A.Grey, Z9802PFBY0 Flex Design sąnu apdaries plīts B.Bronze, Z9802PFDY0 Flex Design sąnu apdaries plīts D.Black, Z9802PFMY0 Flex Design sąnu apdaries plīts M.Silver

Atskirai įrengiama Flex Induction kaitlentė, pasižyminti Twist Pad® Flex valdikliu ir Flex Design stiliumi.

- ✓ „Extended Flex Induction“ – padidinkite kaitlentės paviršių, kai norite naudoti itin didelius prikaistuvius.
- ✓ Kaitlentės funkcija Hood Control – patogus garų rinktuvo valdymas iš kaitlentės.
- ✓ „Power Boost“ – intensyvesnis karštis, kai patiekalą norite pagaminti greičiau.
- ✓ Indukcija: karštis generuojamas tiesiai gaminimo inde, kad maistas būtų paruoštas tiksliai taip, kaip reikia, o gaminimo procesas sustotų išjungus kaitlentę.

Features

Techniniai duomenys

Gaminio pavadinimas/šaka: keraminė kaitlentė
Montavimo tipas: Montuojama po stalviršiu
Energijos sąnaudos: Elektrinis
Bendras kaitviečių skaičius, kurios gali būti naudojamos vienu metu:4
Montavimo angos dydis (A x P x G): ... 51 x 750-780 x 490-500 mm
Plotis: 834 mm
Gaminio išmatavimai: 51 x 834 x 527 mm
Gaminio su pakuote išmatavimai (AxPxG): 126 x 953 x 608 mm
Svoris neto: 14.1 kg
Svoris bruto: 17.8 kg
Likusios šilumos indikatorius: Askiras
Valdymo skydelio vieta: Kaitlentės priekyje
Paviršiaus pagrindo medžiaga: Keramika
Paviršiaus spalva: Juodas
Rėmelio spalva: Rinkitės šlifuoatą bronzą, antracito pilką, tamsiai juodą arba metalinio sidabro
Elektros laidos ilgis: 110.0 cm
EAN kodas: 4242004265689
Įtampa: 220-240 V
Dažnis: 50; 60 Hz



N 90, INDUKČINĖ KAITLENTĖ, 80 CM, FLEX DESIGN T68YY4C0

Features

- 80 cm: 4 puodams ar keptuvėms.

Gaminimo zonų lankstumas

- 2 papildomos lanksčios indukcinės zonos: naudokite bet kokios formos ar dydžio gaminimo indus 40 cm ilgio zonoje – galite juos netgi dėti lygiagrečiai.
- Priekinė kairioji gaminimo zona: 200, 230, 2.2 (maks. galia 3.7)
- Galinė kairioji gaminimo zona: 200, 230, 2.2 (maks. galia 3.7)
- Galinė dešinioji gaminimo zona: 200, 230, 2.2 (maks. galia 3.7)
- Priekinė dešinioji gaminimo zona: 200, 230, 2.2 (maks. galia 3.7)

Naudojimo patogumas

- Twistpad collection: tiksliai reguliuokite kaitinimo galią naudodami nuimamą magnetinį ratukinį valdiklį.
- Light Dialog sąsaja su dvispalviu (raudonu ir baltu) rodimu: dvispalviame ekranelyje iš karto matysite, kurios gaminimo zonos kaitinamos ir kuri funkcija naudojama.
- Favourite mygtukas: tiesiogiai valdykite mėgstamas funkcijas konfigūruojamu mygtuku.
- 17 kontrolės pakopų: tiksliai reguliuokite kaitinimą pasirinkdami iš 17 galios lygių (9 pagrindinių ir 8 tarpinių).
- Šilumos palaikymo funkcija: išlaiko patiekalus šiltus iš anksto nustatytą žemą galios lygį.
- Išjungimo laikmatis: pasibaigus nustatytam gaminimo laikui išjungiamas gaminimo zona (pvz., išvirus kiaušiniams).
- Atgalinis laikmatis: pasibaigus nustatytam gaminimo laikui pasigirsta signalas (pvz., išvirus makaronams).
- Garso lygis reguliuojamas pagal asmeninius pageidavimus ir poreikius.

Laiko taupymas ir efektyvumas

- Visų kaitviečių PowerBoost funkcija
- : vanduo užverdamas kur kas greičiau 50 % padidinus galią, palyginti su standartiniu lygiu.
- via HC app/MyButton, a. sw upd.: įkaitina keptuves greičiau, palyginti su standartiniu aukščiausiu galios lygiu, ir tuo pačiu apsaugo jų dangą.
- Gaminimo zonos automatiškai sujungiamos arba atskiriamos priklausomai nuo padėto gaminimo indo formos ir dydžio.
- Nuostatų perkėlimo funkcija: perstūmus gaminimo indą į kitą zoną visos ankstesnės nuostatos taikomos naujoje vietoje – tereikia paliesti patvirtinimo mygtuką.
- Automatinis gaminimo zonos aptikimas: įjungus šią funkciją kaitlentė automatiškai pasirenka gaminimo zoną, kurioje padėtas indas.
- Perkeliat gaminimo indą nustatymai iš karto koreguojami, kad gaminimo zona atitiktų indo dydį.
- QuickStart funkcija: įjungus šią funkciją kaitlentė automatiškai pasirenka gaminimo zoną, ant kurios yra gaminimo indas (padėtas kaitlentei esant išjungtai).
- ReStart funkcija: netyčia išjungus, atkuriamos visos ankstesnės nuostatos, kai kaitlentė vėl įjungiamas per 4 sekundes.

Pagalbinės gaminimo funkcijos

- Temp.valdymo zona (diapazonas): pamirškite apie prisvilusį maistą su automatinio temperatūros reguliavimo funkcija, kuria pasižymi integruotas jutiklis.

- Dish assistant: lengvai nustatykite reikiamą temperatūrą konkrečiam patiekalui naudodamiesi Home Connect programėle.

Jungiamumas

- Nuotolinis stebėjimas ir valdymas: Home Connect programėlėje galite patikrinti, ar išjungėte kaitlentę išvykę iš namų, rasti receptų ar papildomų kaitlentės funkcijų.
- Gartraukio reguliavimas per Wi-Fi: naudojant atitinkamą gartraukį, Wi-Fi ryšiu galima automatiškai įjungti gartraukį gaminimo metu.
- Išmanusis gartraukio valdymas: gartraukis automatiškai sureguliuoja ventiliatoriaus greitį pagal kaitlentės nuolat siunčiamus gaminimo duomenis (reikia suderinamo gartraukio ir susietos Home Connect paskyros).
- Smart Home įjungimas su Favourite mygtuku (turint susietą Home Connect paskyrą): su savo kaitlente galite pasiekti visą išmaniųjų namų sistemą (reikalinga atitinkama trečiųjų šalių paslauga).
- Prietaisą galima atnaujinti (naudojant susietą Home Connect paskyrą): išnaudokite visus savo prietaiso privalumus reguliariai atnaujinami programinės įrangos versiją.

Dizainas

- ComfortProfil
- Neff Collection gaminimo zonų žymėjimas: minimalistinio stiliaus gaminimo zonų žymėjimas tamsia spalva.

Sauga

- Skaitmeninis, 2-jų pakopų šilumos indikatorius: parodoma, kurios gaminimo zonos dar karštos ar šiltos.
- Apsauga nuo vaikų veiksmų: apsaugo nuo netyčinio kaitlentės įjungimo.
- Pausės funkcija: pristabdykite kaitinimą, kai reikia trumpam atsitraukti nuo gaminimo, pavyzdžiui, atsilipti į skambutį ar atidaryti duris.
- Vieno mygtuko palietimu išjungiamos visos gaminimo zonos.
- Apsauginis išsijungimas: saugumo dėlei kaitinimas sustabdomas praėjus iš anksto nustatytam laikui be jokių papildomų veiksmų (nuostata gali būti reguliuojama).

Įrengimas

- Gaminio matmenys (A x P x G mm): 51 x 834 x 527
- Įrengti reikalingas angos dydis (A x P x G mm): 51 x 750 x (490–500)
- Minimalus darbastalio storis: 16
- Apkrova prijungus: 7400
- PowerManagement funkcija: prireikus apribojama maksimali galia (atsižvelgiant į elektros instaliacijos apsauginius saugiklius).

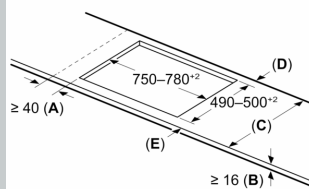
Priedai

- montavimo juostelė 750 - 780 mm įeina į komplektą

N 90, INDUKCIŅ KAITLĒTĒ, 80 CM, FLEX DESIGN T68YY4C0

Brēžiniai

Matmenys, mm



C	D	E
585-600	50	≥ 35
> 600	≥ 50	≥ 50

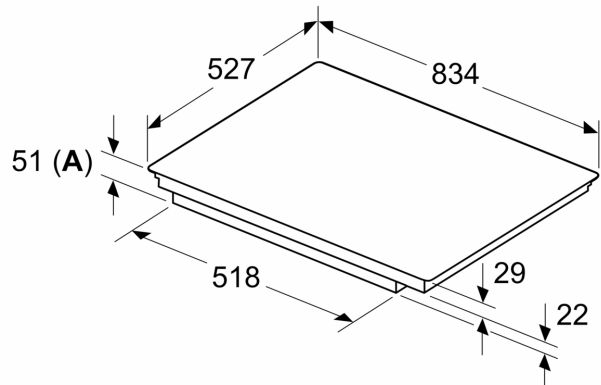
A: Min. atstumas nuo kaitvietės išpjovos iki sienos

B: Tarpas nuo darbinio paviršiaus iki orkaitės priekinės dalies viršaus turi būti 30 mm

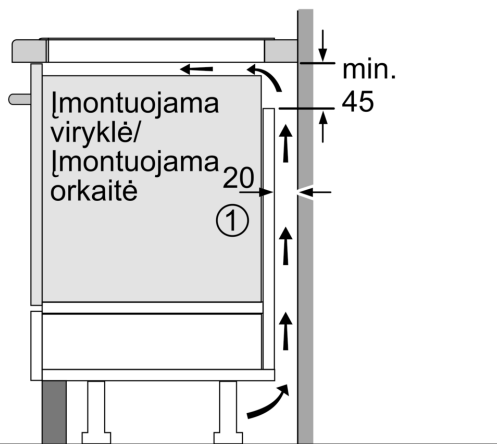
Žr. orkaitę nustatytus atstumų reikalavimus

Darbinis paviršius, kuriame montuojama kaitlentė, turi išlaikyti apie 60 kg apkrovą; jei reikia, naudojamos tinkamos atraminės struktūros

Matmenys, mm

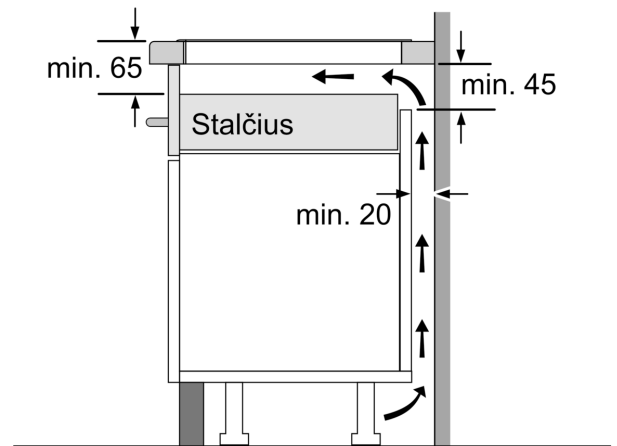


A: Nišos gylis



①
Turi būti numatyta
ventiliacijos anga

Matmenys mm



Matmenys mm

Brėžiniai

